


Concepto	2019	2018
INGRESOS Y OTROS BENEFICIOS		
INGRESOS DE GESTIÓN	4,800,845.15	4,270,478.09
Impuestos	2,062,064.15	1,690,338.46
Cuotas y Aportaciones de Seguridad Social	0.00	0.00
Contribuciones de Mejoras	435,246.50	179,966.00
Derechos	2,195,422.80	1,545,820.94
Productos	45,001.30	438,645.97
Aprovechamientos	63,110.40	52,177.33
Ingresos por Venta de Bienes y Prestación de Servicios	0.00	0.00
Ingresos no Comprendidos en las Fracciones de la Ley de Ingresos Causados en Ejercicios Fiscales Anteriores Pendientes de Liquidación o Pago	0.00	363,530.39
PARTICIPACIONES, APORTACIONES, CONVENIOS, INCENTIVOS DERIVADOS DE LA COLABORACIÓN FISCAL, FONDOS DISTINTOS DE APORTACIONES, TRANSFERENCIAS, ASIGNACIONES, SUBSIDIOS Y SUBVENCIONES, PENSIONES Y JUBILACIONES	45,410,691.90	41,920,523.28
Participaciones, Aportaciones, Convenios, Incentivos Derivados de la Colaboración Fiscal y Fondos Distintos de Aportaciones	45,062,844.90	41,852,215.28
Transferencias, Asignaciones, Subsidios y Subvenciones, y Pensiones y Jubilaciones	347,847.00	68,308.00
OTROS INGRESOS Y BENEFICIOS	0.00	0.00
Ingresos Financieros	0.00	0.00
Incremento por Variación de Inventarios	0.00	0.00
Disminución del Exceso de Estimaciones por Pérdida o Deterioro u Obsolescencia	0.00	0.00
Disminución del Exceso de Provisiones	0.00	0.00
Otros Ingresos y Beneficios Varios	0.00	0.00
Total de Ingresos y otros beneficios	\$50,211,537.05	\$46,191,002.37
GASTOS Y OTRAS PÉRDIDAS		
GASTOS DE FUNCIONAMIENTO	25,106,359.11	23,390,919.83
Servicios Personales	6,334,353.65	6,461,985.30
Materiales y Suministros	5,165,190.29	6,663,692.78
Servicios Generales	13,606,815.17	10,265,241.75
TRANSFERENCIAS, ASIGNACIONES, SUBSIDIOS Y OTRAS AYUDAS	512,379.72	233,677.64
Transferencias Internas y Asignaciones al Sector Público	0.00	0.00
Transferencias al Resto del Sector Público	0.00	0.00
Subsidios y Subvenciones	33,772.00	14,887.00
Ayudas Sociales	478,607.72	218,790.64
Pensiones y Jubilaciones	0.00	0.00
Transferencias a Fideicomisos, Mandatos y Contratos Análogos	0.00	0.00
Transferencias a la Seguridad Social	0.00	0.00
Donativos	0.00	0.00
Transferencias al Exterior	0.00	0.00
PARTICIPACIONES Y APORTACIONES	0.00	0.00
Participaciones	0.00	0.00
Aportaciones	0.00	0.00
Convenios	0.00	0.00
INTERESES, COMISIONES Y OTROS GASTOS DE LA DEUDA PÚBLICA	592,640.27	601,221.12
Intereses de la Deuda Pública	583,858.84	591,696.37
Comisiones de la Deuda Pública	0.00	0.00


Gastos de la Deuda Pública	8,781.43	9,524.75
Costo por Coberturas	0.00	0.00
Apoyos Financieros	0.00	0.00
OTROS GASTOS Y PÉRDIDAS EXTRAORDINARIAS	49,867.23	139,837.40
Estimaciones, Depreciaciones, Deterioros, Obsolescencia y Amortizaciones	0.00	0.00
Provisiones	0.00	0.00
Disminución de Inventarios	0.00	0.00
Aumento por Insuficiencia de Estimaciones por Pérdida o Deterioro u Obsolescencia	0.00	0.00
Aumento por Insuficiencia de Provisiones	0.00	0.00
Otros Gastos	49,867.23	139,837.40
INVERSIÓN PÚBLICA	22,349,159.33	22,767,696.55
Inversión Pública no Capitalizable	22,349,159.33	22,767,696.55
Total de gastos y otras pérdidas	\$48,810,405.66	\$47,133,352.54
Saldo del Ejercicio (Ahorro/Desahorro)	\$1,601,131.39	-\$942,350.17


verdad declaramos que los Estados Financieros y sus Notas son razonablemente correctos y responsabilidad del emisor




 H. AYUNTAMIENTO
 CONSTITUCIONAL
 TLALNELHUAYOCAN, VER.
 2018 - 2021
 PRESIDENCIA


 C. Aurea Gerón Contreras
 Regidora Unica


 H. AYUNTAMIENTO
 CONSTITUCIONAL
 TLALNELHUAYOCAN, VER.
 2018 - 2021
 SINDICATURA


 L.C. Maria Del Rocío Flores
 Tesorera Municipal


 H. AYUNTAMIENTO
 CONSTITUCIONAL
 TLALNELHUAYOCAN, VER.
 2018 - 2021
 REGIDURÍA


 H. AYUNTAMIENTO
 CONSTITUCIONAL
 TLALNELHUAYOCAN, VER.
 2018 - 2021
 TESORERÍA