


Concepto	2018	2017
<b>INGRESOS Y OTROS BENEFICIOS</b>		
<b>INGRESOS DE GESTIÓN</b>	<b>\$3,443,722.37</b>	<b>\$3,319,203.80</b>
Impuestos	\$1,567,885.95	\$1,463,866.28
Cuotas y Aportaciones de Seguridad Social	\$0.00	\$0.00
Contribuciones por Mejoras	\$162,466.00	\$236,942.44
Derechos	\$1,324,057.87	\$1,272,593.32
Productos de Tipo Corriente	\$12,988.34	\$51,059.08
Aprovechamientos de Tipo Corriente	\$37,283.33	\$18,985.41
Ingresos por Venta de Bienes y Servicios	\$0.00	\$0.00
Ingresos no Comprendidos en las Fracciones de la Ley de Ingresos Causados en Ejercicios Fiscales Anteriores Pendientes de Liquidación o Pago	\$339,040.88	\$275,757.27
<b>PARTICIPACIONES, APORTACIONES, TRANSFERENCIAS, ASIGNACIONES, SUBSIDIOS Y OTRAS AYUDAS</b>	<b>\$33,320,088.66</b>	<b>\$43,981,964.80</b>
Participaciones y Aportaciones	\$33,259,011.66	\$43,918,843.80
Transferencias, Asignaciones, Subsidios y Otras Ayudas	\$61,077.00	\$63,111.00
<b>OTROS INGRESOS Y BENEFICIOS</b>	<b>\$0.00</b>	<b>\$0.00</b>
Ingresos Financieros	\$0.00	\$0.00
Incremento por Variación de Inventarios	\$0.00	\$0.00
Disminución del Exceso de Estimaciones por Pérdida o Deterioro u Obsolescencia	\$0.00	\$0.00
Disminución del Exceso de Provisiones	\$0.00	\$0.00
Otros Ingresos y Beneficios Varios	\$0.00	\$0.00
<b>Total de Ingresos y Otros Beneficios</b>	<b>\$36,763,811.03</b>	<b>\$47,301,168.60</b>
<b>GASTOS Y OTRAS PÉRDIDAS</b>		
<b>GASTOS DE FUNCIONAMIENTO</b>	<b>\$16,781,216.31</b>	<b>\$18,150,204.11</b>
Servicios Personales	\$4,743,339.68	\$7,051,160.51
Materiales y Suministros	\$4,578,142.02	\$4,077,628.54
Servicios Generales	\$6,459,734.61	\$7,021,415.06
<b>TRANSFERENCIAS, ASIGNACIONES, SUBSIDIOS Y OTRAS AYUDAS</b>	<b>\$218,783.64</b>	<b>\$1,904,251.82</b>
Transferencias Internas y Asignaciones al Sector Público	\$0.00	\$0.00
Transferencias al Resto del Sector Público	\$0.00	\$0.00
Subsidios y Subvenciones	\$0.00	\$0.00
Ayudas Sociales	\$218,783.64	\$1,904,251.82
Pensiones y Jubilaciones	\$0.00	\$0.00
Transferencias a Fideicomisos, Mandatos y Contratos Análogos	\$0.00	\$0.00
Transferencias a la Seguridad Social	\$0.00	\$0.00
Donativos	\$0.00	\$0.00
Transferencias al Exterior	\$0.00	\$0.00
<b>PARTICIPACIONES Y APORTACIONES</b>	<b>\$0.00</b>	<b>\$0.00</b>
Participaciones	\$0.00	\$0.00
Aportaciones	\$0.00	\$0.00
Convenios	\$0.00	\$0.00
<b>INTERESES, COMISIONES Y OTROS GASTOS DE LA DEUDA PÚBLICA</b>	<b>\$498,340.78</b>	<b>\$683,532.61</b>
Intereses de la Deuda Pública	\$488,816.03	\$683,860.75
Comisiones de la Deuda Pública	\$0.00	\$0.00
Gastos de la Deuda Pública	\$9,524.75	\$9,671.86
Costo por Coberturas	\$0.00	\$0.00
Apoyos Financieros	\$0.00	\$0.00
<b>OTROS GASTOS Y PÉRDIDAS EXTRAORDINARIAS</b>	<b>\$84,639.48</b>	<b>\$107,937.79</b>
Estimaciones, Depreciaciones, Deterioros, Obsolescencia y Amortizaciones	\$0.00	\$0.00


Provisiones	\$0.00	\$0.00
Disminución de Inventarios	\$0.00	\$0.00
Aumento por Insuficiencia de Estimaciones por Pérdida o Deterioro u Obsolescencia	\$0.00	\$0.00
Aumento por Insuficiencia de Provisiones	\$0.00	\$0.00
Otros Gastos	\$84,639.48	\$107,937.79
<b>INVERSIÓN PÚBLICA</b>	<b>\$0.00</b>	<b>\$16,268,783.20</b>
Inversión Pública no Capitalizable	\$0.00	\$16,268,783.20
<b>Total de Gastos y Otras Pérdidas</b>	<b>\$16,582,980.21</b>	<b>\$37,124,709.53</b>
<b>Resultados del Ejercicio (Ahorro/Desahorro)</b>	<b>\$20,180,830.82</b>	<b>\$10,176,449.07</b>



Mtro. David Angeles Aguirre  
 Presidente Municipal



H. AYUNTAMIENTO  
 CONSTITUCIONAL  
 TLALNELHUAYOCAN, VER.  
 2018 - 2021  
**PRESIDENCIA**



C. Apolonia Dominguez Hdez  
 Sindica Unica




H. AYUNTAMIENTO  
 CONSTITUCIONAL  
 TLALNELHUAYOCAN, VER.  
 2018 - 2021  
**SINDICATURA**



C. Aurea Cerón Contreras  
 Regidora Unica



H. AYUNTAMIENTO  
 CONSTITUCIONAL  
 TLALNELHUAYOCAN, VER.  
 2018 - 2021  
**REGIDURIA**



L.C. Maria Del Rocío Flores Bello  
 Tesorera Municipal



H. AYUNTAMIENTO  
 CONSTITUCIONAL  
 TLALNELHUAYOCAN, VER.  
 2018 - 2021  
**TESORERIA**

