

Concepto	2018	2017
INGRESOS Y OTROS BENEFICIOS		
INGRESOS DE GESTIÓN	\$3,801,650.60	\$3,319,203.80
Impuestos	\$1,628,234.84	\$1,463,866.28
Cuotas y Aportaciones de Seguridad Social	\$0.00	\$0.00
Contribuciones por Mejoras	\$170,466.00	\$236,942.44
Derechos	\$1,405,003.22	\$1,272,593.32
Productos de Tipo Corriente	\$12,988.34	\$51,059.08
Aprovechamientos de Tipo Corriente	\$37,283.33	\$18,985.41
Ingresos por Venta de Bienes y Servicios	\$0.00	\$0.00
Ingresos no Comprendidos en las Fracciones de la Ley de Ingresos Causados en Ejercicios Fiscales Anteriores Pendientes de Liquidación o Pago	\$347,674.87	\$275,757.27
PARTICIPACIONES, APORTACIONES, TRANSFERENCIAS, ASIGNACIONES, SUBSIDIOS Y OTRAS AYUDAS	\$36,664,295.76	\$43,981,954.80
Participaciones y Aportaciones	\$36,603,218.76	\$43,918,843.80
Transferencias, Asignaciones, Subsidios y Otras Ayudas	\$61,077.00	\$63,111.00
OTROS INGRESOS Y BENEFICIOS	\$0.00	\$0.00
Ingresos Financieros	\$0.00	\$0.00
Incremento por Variación de Inventarios	\$0.00	\$0.00
Disminución del Exceso de Estimaciones por Pérdida o Deterioro u Obsolescencia	\$0.00	\$0.00
Disminución del Exceso de Provisiones	\$0.00	\$0.00
Otros Ingresos y Beneficios Varios	\$0.00	\$0.00
Total de Ingresos y Otros Beneficios	\$40,265,946.36	\$47,301,158.80
GASTOS Y OTRAS PÉRDIDAS		
GASTOS DE FUNCIONAMIENTO	\$16,826,732.21	\$18,160,204.11
Servicios Personales	\$5,250,410.58	\$7,051,160.51
Materiales y Suministros	\$4,739,705.83	\$4,077,628.54
Servicios Generales	\$6,836,615.80	\$7,021,415.06
TRANSFERENCIAS, ASIGNACIONES, SUBSIDIOS Y OTRAS AYUDAS	\$218,783.64	\$1,904,251.82
Transferencias Internas y Asignaciones al Sector Público	\$0.00	\$0.00
Transferencias al Resto del Sector Público	\$0.00	\$0.00
Subsidios y Subvenciones	\$0.00	\$0.00
Ayudas Sociales	\$218,783.64	\$1,904,251.82
Pensiones y Jubilaciones	\$0.00	\$0.00
Transferencias a Fideicomisos, Mandatos y Contratos Análogos	\$0.00	\$0.00
Transferencias a la Seguridad Social	\$0.00	\$0.00
Donativos	\$0.00	\$0.00


Transferencias al Exterior	\$0.00	\$0.00
PARTICIPACIONES Y APORTACIONES	\$0.00	\$0.00
Participaciones	\$0.00	\$0.00
Aportaciones	\$0.00	\$0.00
Convenios	\$0.00	\$0.00
INTERESES, COMISIONES Y OTROS GASTOS DE LA DEUDA PÚBLICA	\$531,507.84	\$693,532.61
Intereses de la Deuda Pública	\$521,983.09	\$683,860.75
Comisiones de la Deuda Pública	\$0.00	\$0.00
Gastos de la Deuda Pública	\$9,524.75	\$9,671.86
Costo por Coberturas	\$0.00	\$0.00
Apoyos Financieros	\$0.00	\$0.00
OTROS GASTOS Y PÉRDIDAS EXTRAORDINARIAS	\$84,639.48	\$107,937.79
Estimaciones, Depreciaciones, Deterioros, Obsolescencia y Amortizaciones	\$0.00	\$0.00
Provisiones	\$0.00	\$0.00
Disminución de Inventarios	\$0.00	\$0.00
Aumento por Insuficiencia de Estimaciones por Pérdida o Deterioro u Obsolescencia	\$0.00	\$0.00
Aumento por Insuficiencia de Provisiones	\$0.00	\$0.00
Otros Gastos	\$84,639.48	\$107,937.79
INVERSIÓN PÚBLICA	\$0.00	\$16,268,783.20
Inversión Pública no Capitalizable	\$0.00	\$16,268,783.20
Total de Gastos y Otras Pérdidas	\$17,661,863.47	\$37,124,709.53
Resultados del Ejercicio (Ahorro/Desahorro)	\$22,501,685.19	\$10,176,449.07

protesta de decir verdad declaramos que los Estados Financieros y sus Notas son razonablemente correctos y responsabilidad del emisor








 Mtro. David Angeles Aguirre
 Presidente Municipal

 H. AYUNTAMIENTO
 CONSTITUCIONAL
 TLALNELHUAYOCAN, VER.
 2018 - 2021
 PRESIDENCIA


 C. Apolonia Domínguez Hdez
 Sindica Unica

 H. AYUNTAMIENTO
 CONSTITUCIONAL
 TLALNELHUAYOCAN, VER.
 2018 - 2021
 SINDICATURA


 C. Aurea Gerón Contreras
 Regidora Unica

 H. AYUNTAMIENTO
 CONSTITUCIONAL
 TLALNELHUAYOCAN, VER.
 2018 - 2021
 REGIDURIA


 L.C. Maria Del Rocio Flores Bello
 Tesorera Municipal

 H. AYUNTAMIENTO
 CONSTITUCIONAL
 TLALNELHUAYOCAN, VER.
 2018 - 2021
 TESORERIA