



H. Ayuntamiento de Tlaxilahuacán  
Estado de Tlaxcala  
Del 1 de enero al 31 de enero de 2019

Concepto	2019	2018	2019	2018
----------	------	------	------	------

Flujos de Efectivo de las Actividades de Operación

Flujos de Efectivo de las Actividades de Inversión

Concepto	2019	2018	2019	2018
Impuestos	\$2,588,843.37			\$0.00
Cuotas y Aportaciones de Seguridad Social	\$804,913.65			\$0.00
Contribuciones por Mejoras	\$0.00			\$0.00
	\$23,000.00			\$0.00
Derechos	\$642,291.83			\$0.00
Productos	\$1.59			\$0.00
Aprovechamientos	\$0.00			\$435,153.48
Ingresos por Venta de Bienes, Prestación de Servicios y Otros Ingresos	\$0.00			\$0.00
Ingresos no Comprendidos en las Fracciones de la Ley de Ingresos Causados en Ejercicios Fiscales Anteriores Pendientes de Liquidación o Pago	\$0.00			\$0.00
Participaciones, Aportaciones, Convenios, Incentivos Derivados de la Colaboración Fiscal y Fondos Distintos de Aportaciones	\$1,119,636.30			\$0.00
Transferencias, Asignaciones, Subsidios y Subvenciones, y Pensiones y Jubilaciones	\$0.00			\$435,153.48
Ingresos Financieros	\$0.00			\$0.00
Incremento por Variación de Inventarios	\$0.00			-\$435,153.48
Disminución del Exceso de Estimaciones por Pérdida o Deterioro u Obsolescencia	\$0.00			\$0.00
Disminución del Exceso de Provisiones	\$0.00			\$14,695.34
Otros Ingresos y Beneficios Varios	\$0.00			\$0.00
Aplicación	\$6770,054.12			\$0.00
Servicios Personales	\$468,486.88			\$0.00
Materiales y Suministros	\$0.00			\$0.00
Servicios Generales	\$147,833.40			\$14,695.34
Transferencias Internas y Asignaciones al Sector Público	\$0.00			\$0.00
Transferencias al Resto del Sector Público	\$0.00			\$43,813.32
Subsidios y Subvenciones	\$0.00			\$43,613.32
Ayudas Sociales	\$0.00			\$43,613.32
Pensionamientos y Jubilaciones	\$0.00			\$0.00





**H. Ayuntamiento de Tlalnahuacán  
Estado de Flujos de Efectivo  
Del 1 de enero al 31 de enero de 2019**


Transferencias a Fideicomiso, Mandatos y Contratos Análogos	\$0.00				
Transferencias a la Seguridad Social	\$0.00	Otras Aplicaciones de Financiamiento	\$0.00		
Donativos	\$0.00	Flujos Netos de Efectivo por Actividades de Financiamiento			-\$28,817.88
Transferencias al Exterior	\$0.00				
Participaciones	\$0.00				
Aportaciones	\$0.00	Incremento/Distribución Neta en el Efectivo y Equivalentes al Efectivo			\$1,455,717.78
Convenios	\$0.00				
Intereses de la Deuda Pública	\$33,723.84	Efectivo y Equivalentes al Ejercicio al Inicio del Ejercicio			\$204,086.68
Comisiones de la Deuda Pública	\$0.00				
Gastos de la Deuda Pública	\$0.00				
Costo por Coberturas	\$0.00	Efectivo y Equivalentes al Ejercicio al final del Ejercicio			\$1,659,804.47
Apoyos Financieros	\$0.00				
Estimaciones, Depreciaciones, Deterioros, Obsolescencia y Amortizaciones	\$0.00				
Provisiones	\$0.00				
Disminución de Inventarios	\$0.00				
Aumento por Insuficiencia de Estimaciones por Pérdida o Deterioro u Obsolescencia	\$0.00				
Aumento por Insuficiencia de Provisiones	\$0.00				
Otros Gastos	\$0.00				
Inversión Pública no Capitalizable	\$0.00				
Flujos Netos de Efectivo por Actividades de Operación	\$1,918,789.25				


Bajo protesta de decir verdad declaramos que los Estados Financieros y sus Notas son razonablemente correctos y responsabilidad del emisor




  
Mtro. David Angeles Aguirre  
Presidente Municipal

  
C. Apolonia Delgado  
Síndica Única

  
C. Aurea Gertrudis Gaiterías  
Regidora Única

  
L.C. María Del Rocío Flores Balde  
Tesorera Municipal

  
H. AYUNTAMIENTO  
CONSTITUCIONAL  
TLALNEHUAYOCAN, VER.  
2018 - 2021  
REGIDURIA

  
H. AYUNTAMIENTO  
CONSTITUCIONAL  
TLALNEHUAYOCAN, VER.  
2018 - 2021  
TESORERIA